

КАК СТИЛЬНО ОДЕВАТЬСЯ МУЖЧИНЕ

Как организовать свой гардероб,
чтобы всегда отлично выглядеть

BOW&TIE.RU
MEN'S BLOG



серия книг
о мужском стиле



Первое электронное
издание о мужском стиле
на русском языке

Как стильно одеваться мужчине. Как организовать свой гардероб, чтобы всегда отлично выглядеть — Бесплатное электронное издание. — ИП Тимонов С.В., 2018.

Книга рассказывает как стильно одеваться мужчине используя рекомендации по выбору одежды и аксессуаров для своего гардероба. Даны советы по выбору стиля одежды для различных случаев и мероприятий, сочетанию цветов, а также уделено внимание мужским аксессуарам. Собран перечень 40 вещей, которые должны быть в мужском гардеробе. Предоставлены рекомендации по брендам и магазинам, где можно приобрести ту или иную одежду или аксессуары.

Авторы:

Станислав Тимонов
Екатерина Пантелеева

Дизайн:

Екатерина Пантелеева
Надежда Елисеева
Станислав Тимонов

Сайт:

bowandtie.ru

с е р и я к н и г
о мужском стиле

О ЧЕМ ЭТА КНИГА

Стиль — это идея, выраженная в визуальной форме посредством элементов композиции костюма (форма, линии, цвет, рисунок, детали, фактура). Каждый стиль имеет свои характерные виды одежды, обуви, сумок, носков, очков, головных уборов, украшений, а также характерные ткани, виды кожи, меха.

Все эти стили можно обнаружить и во внешности человека. Надо только присмотреться. Соединяясь по принципу подобия, все элементы композиции костюма и внешность человека (природные черты внешности) гармонично поддерживают друг друга, создавая завершённый стильный образ.

Наша книга поможет разобраться в деталях мужского гардероба и придаст уверенности в выборе своего собственного стиля одежды.



СОДЕРЖАНИЕ

ГЛАВА 1. КАК ОДЕВАТЬСЯ СТИЛЬНО. ОСНОВЫ	5
1.1 ЗАЧЕМ НУЖНО ОДЕВАТЬСЯ СТИЛЬНО	5
1.2 9 УНИВЕРСАЛЬНЫХ СОВЕТОВ	6
ГЛАВА 2. КАК ОДЕВАТЬСЯ СТИЛЬНО. ЛАЙФХАКИ	14
2.1 ДРЕСС-КОД И ОДЕЖДА ДЛЯ РАЗНЫХ СЛУЧАЕВ	14
2.2 ПОСАДКА И РАЗМЕР	16
2.3 КАК СОЧЕТАТЬ ЦВЕТА	17
2.4 ВНИМАНИЕ К АКСЕССУАРАМ	18
ГЛАВА 3. КАК МУЖЧИНЕ ПОДОБРАТЬ ОДЕЖДУ	20
3.1 ОБЩИЕ ПРАВИЛА ПОДБОРА ОДЕЖДЫ	20
3.2 40 ВЕЩЕЙ, КОТОРЫЕ ДОЛЖНЫ БЫТЬ В ВАШЕМ ГАРДЕРОБЕ	23
3.2.1 ОТ КЛАССИЧЕСКОГО КОСТЮМА ДО НИЖНЕГО БЕЛЬЯ	24
3.2.2 ОТ СЕЗОННОГО КОСТЮМА ДО КОЖАНОГО РЕМНЯ	35
3.2.3 ОТ СОЛНЕЧНЫХ ОЧКОВ ДО УКРАШЕНИЙ	45
3.2.4 ОТ КОЖАНОЙ КУРТКИ ДО ГОРОДСКОГО РЮКЗАКА	55
ЗАКЛЮЧЕНИЕ	65



ГЛАВА 1. КАК ОДЕВАТЬСЯ СТИЛЬНО. ОСНОВЫ

Зачем нужно одеваться стильно

Слишком многие молодые люди начинают свою профессиональную жизнь, не имея понятия о том, как стильно одеваться. Это нужно изменить. Молодые люди являются будущими лидерами общества, и стильная одежда — это первый шаг к становлению профессионала.

Не одежда делает человека. Однако правильная одежда может дать молодому человеку драгоценные секунды, чтобы утвердить свою позицию и повлиять на других людей.

Молодой адвокат, консультант, медицинский работник или менеджер — все должны понимать это.



Важно отметить, что стоит обратить внимание на одежду, когда вы молоды, даже если вы работаете в области, где не соблюдаются строгие правила дресс-кода. Отглаженная, чистая и хорошо сидящая на вас одежда везде, где бы вы ни находились, призывает других воспринимать вас более серьезно.

Стилисты и психологи выделяют множество правил и рекомендаций о том, как создать нужное впечатление при помощи одежды, при желании совершенствоваться в этом деле можно всю жизнь. Но нам кажется, что свободное время можно потратить и другими способами, поэтому мы выделили несколько универсальных советов, которые сразу же помогут вам по-иному взглянуть на свой гардероб.



9 универсальных советов

Совет №1. Не забывайте про обувь

Основа стильной одежды — хорошая обувь. Традиционная мысль, что о человеке можно судить по его обуви, и поныне актуальна. Если у вас никогда не было хороших туфель, соберитесь и приготовьтесь заплатить значительную сумму за качественную классическую обувь. Вы можете быть шокированы ценником на хорошей обуви, но качество и комфорт выплатят дивиденды в будущем. Достойная пара модельных туфель прослужат вам годами и сохранят внешний вид, потеряв возможно только блеск. Качественная кожаная обувь — это не роскошь для особенно богатых людей, это необходимость для любого человека.



У нас на сайте есть хорошая статья, где подробно расписано, [как выбрать мужскую классическую обувь](#). Рекомендую её к прочтению.




Понравилась книга? Поделись с друзьями!

Совет №2. Одевайтесь так, чтобы выглядеть старше

От того, как вы одеваетесь, зависит то, как вас воспринимают. Если вы по-прежнему носите одежду, напоминающие «студенческие дни», окружающие будут воспринимать вас как мальчика, у которого нет реального жизненного опыта. Хотите знать, как стильно одеваться, посмотрите на людей постарше. Следуйте тренду, придающему немного возраста, и получите заслуженное уважение от коллег и начальства. Это означает привести в порядок свой гардероб и избавиться от большинства вашей стишком повседневной одежды: футболок, штанов, джинсовых шорт, толстовок, спортивных брюк, бейсболок.

Оставьте несколько вещей для работы на даче и физических тренировок, пожертвуйте остальное на благотворительность (отдайте в церковь или детский дом) и начинайте заменять её модной одеждой, которая говорит о вашей зрелости.



Совет №3. Игнорируйте модные тренды

Последние модные тенденции меняются слишком быстро, чтобы мы принимали из них полезные идеи для гардероба.

Большинство молодых людей не имеют бюджета, чтобы покупать новые брюки каждый месяц или два, — значит держитесь подальше от брюк, которые презентабельны только во время текущего модного сезона.



Потрепанные или выцветшие джинсы — отличный пример; нескольким дизайнерским брендам в краткий промежуток времени удалось продать имидж публике, а затем тенденция изменилась, и оставила многих людей с очень дорогими джинсами но слишком непрезентабельными, чтобы носить их в общественных местах. Придерживайтесь классической основы гардероба, и избегайте вещей, которые совершенно с ним не сходятся, даже если они хорошо выглядят.



Моделям платят за то, чтобы они делали глуповатую одежду модной. Не поддавайтесь на это и игнорируйте.

Совет №4. Заботьтесь о своей одежде

У большинства молодых людей не так много свободных денег, чтобы ими разбрасываться (вечеринки в счет не берем!). Если вы потратились на несколько изделий одежды высокого качества, — костюм на заказ, пара дорогих туфель, то сохранить их в хорошем состоянии, будет стоить вам ещё на сотню-другую больше.



Это значит: использование хорошей вешалки для вашей одежды, распорок для обуви и деликатной стирки с помощью стиральной машинки. Некоторые из ваших вещей могут быть приобретены в магазинах распродаж, если вы достаточно удачливы, чтобы найти свой размер по фигуре. Это отличный способ хорошо и недорого одеваться. Несколько поправок у портного, и бюджетный костюм из магазина может превратиться в достойный предмет вашего гардероба. Просто заботьтесь о нем и защищайте ваши инвестиции при помощи надлежащего ухода и обслуживания.

Совет №5. Имейте хотя бы один хороший костюм в своем гардеробе

Не важно, какая у вас работа, вам понадобится как минимум один приличный костюм на особый случай.



Если вы работаете в области, где нужно носить костюмы регулярно, вы должны искать различные цвета и стили; если вам просто необходим один костюм для нечастых особых событий, то стоит предпочесть классический однобортный костюм с двумя пуговицами в тёмно-сером или тёмно-синем цвете.

Если вы покупаете мужской классический костюм со стеллажа, а не под заказ, то уделите немного времени, для того чтобы подогнать его у портного. Некоторые крупные магазины предлагают данную услугу, но вам, скорее всего, нужно будет найти портного самостоятельно.



Это стоит потраченных усилий: костюмы в магазинах изготовлены по обобщающим меркам, и не все идеально вам подойдут. Хороший портной сможет внести небольшие изменения, которые превратят костюм из посредственного, в идеально сидящий на вас.




Совет №6. Начинайте с белой и голубой рубашек

Белая и голубая хлопковые рубашки являются основой стильного гардероба. Данная идея подкрепляется тем, что рубашки этих цветов составляют около 90% всех рубашек, проданных в мире и тем, что любой из этих цветов хорошо смотрится на большинстве комплекциях и типах телосложения мужчины.

Будучи столь популярными, классические рубашки также доступны в широком диапазоне стилей и размеров в любой точке мира, в том числе на распродажах. Разные детали могут оживить основу с белой и голубой цветовой палитрой, и нет ничего плохого в том, чтобы привнести некоторые другие цвета, какие диктует ваш личный стиль. Нужно просто иметь белые и голубые рубашки в основе.

До тех пор, пока у вас висит хоть одна чистая белая или голубая рубашка в шкафу, у вас есть что надеть на работу, на вечеринку, в ресторан и т.д.



Совет №7. Приобретите одни хорошо сидящие на вас джинсы, и знайте, когда и куда их стоит надевать

Стили джинсовых брюк постоянно меняются: с разрывами, выбеленные, потрепанные, узкие, широкие, с низкой талией, мешковатые и т.д. Придерживайтесь классических хорошо сидящих джинсов denim, тёмного цвета. Можете носить их с подходящей футболкой свободного casual стиля, или с рубашкой и спортивным пальто в духе business casual.

Совет №8. Не заостряйте внимание на джинсах

Хорошо сшитые и выдержанные в классическом стиле брюки заставят вас выглядеть более стильным, чем джинсы.

Брюки менее распространены среди молодежи, так что вы будете выделяться. Лучше приобрести шерстяные или хлопчатобумажные брюки чинос, чем очередные джинсы. Такие брюки актуальны с весны по осень включительно, а иногда и зимой. Кроме того, они легко вписываются в повседневный, рабочий или торжественный, неформальный или полуофициальный гардероб.

Более подробно про мужские брюки и штаны можно прочитать в наших статьях:

- ✓ [Брюки и штаны в мужском гардеробе.](#)
- ✓ [Мужские брюки чинос.](#)
- ✓ [Как должны сидеть брюки.](#)



Совет №9. Замените футболки на поло и спортивные рубашки

Можно носить футболки в спортзале или работая по дому. Но носить футболку на общественные мероприятия или на работу ни в коем случае нельзя, особенно когда она слишком велика и сделана из низкосортной ткани с логотипом какой-либо компании.




Хорошее поло в простом, тёмном цвете – всегда презентабельно и всегда лестно выглядит, если сидит хорошо. Вы также можете выбрать рубашку на кнопках с короткими рукавами для лета, начиная от льняных casual рубашек до рубашек в полоску или клетку. Если вы всё же носите футболку, убедитесь, что она новая, чистая, солидного тёмного цвета и хорошо на вас сидит.

ГЛАВА 2. КАК ОДЕВАТЬСЯ СТИЛЬНО. ЛАЙФХАКИ

Дресс-код и одежда для разных случаев

Наверняка вы много раз слышали о понятии «дресс-код», да и мы посвятили ему немало статей. Но важно помнить, что определенный негласный дресс-код, то есть уместность той или иной одежды в конкретной ситуации, присутствует всегда и везде. При этом правила действуют в обе стороны, одеваться слишком нарядно и формально так же неправильно, как чересчур расслабленно в официальных ситуациях.

То есть не стоит приходить в рваных джинсах на собеседование на работу или в шортах и вьетнамках — на ужин в дорогой ресторан в центре города, но в то же время совершенно ни к чему облачаться в костюм с галстуком и белоснежной рубашкой, собираясь на встречу с друзьями (если, конечно, не вы хотите стать вторым Барни Стинсоном).



Понятное дело, что если вы одеты слишком формально, никто не остановит вас на входе, но мы ведь говорим о том, как выглядеть стильно, правда? Так что каждой ситуации — своя одежда.

То же самое касается и разных рабочих ситуаций. Если вы адвокат или сотрудник министерства, то, скорее всего, вам придется каждый день носить в полном соответствии с дресс-кодом. Но если строгих правил нет, а ваша работа предполагает общение с клиентами, то слишком формальный вид может не расположить их к вам, а наоборот, отпугнуть. В этом случае куда предпочтительнее подобрать себе гардероб, например, в духе smart casual.



Учитесь оценивать обстановку, обращайтесь внимание на то, как одеты ваши коллеги и клиенты, и помните, что стильно выглядеть можно в любой ситуации.






Посадка и размер

Ключевое правило для любой одежды, которую вы выбираете, звучит так: она должна хорошо на вас сидеть. Если пиджак велик на два размера, брюки сидят чересчур плотно, а рубашка то и дело вылезает из-под пояса, ваш образ не спасет то, что все эти вещи дорогие и хорошего качества.

Чтобы добиться наилучшей посадки вещей, пользуйтесь следующими правилами:

- *При покупке новой вещи, если вы не уверены в том, какой у вас размер, на 100%, примерьте как минимум два и выбирайте тот, что лучше сидит. Впрочем, даже если уверены, всё равно имеет смысл сравнить, так как у разных производителей разные представления о размерах и лекалах.*
- *Не ленитесь ходить в ателье: подгонка брюк или пиджака по фигуре обойдется вам всего в несколько сотен рублей, но внешний вид будет в несколько раз круче.*
- *Если вы набрали вес или, наоборот, похудели, не продолжайте носить старые вещи как ни в чем не бывало: посмотрите критически на свое отражение в зеркале и примите меры. Возможно, что-то стоит ушить или заменить. Помните, что одежда не по размеру разом портит всё впечатление.*



Как сочетать цвета

Практически первое, что бросается в глаза и создает впечатление стильно одетого мужчины — сочетание цветов в его одежде. Сегодня мода позволяет смешивать разные оттенки и отступать от незыблемых когда-то правил, но если вы не хотите тратить много времени на изучение нюансов и ломать по утрам голову о том, что к чему подходит, можно поступить проще: выберите несколько классических цветов, сочетающихся между собой, и покупайте вещи преимущественно этих оттенков. Например, черный, белый, синий, серый, голубой. Ошибиться с подобными тонами довольно сложно, а сделать образ интереснее можно при помощи отдельных ярких вещей или аксессуаров.



Узнать больше о сочетании цветов вы можете в статьях:

- ✓ [Как правильно сочетать цвета в одежде.](#)
- ✓ [Сочетание цветов в одежде – профессиональный подход.](#)



Понравилась книга? Поделись с друзьями!

Внимание к аксессуарам

Стиль проявляется в мелочах. Любой простой, но хорошо сидящий на вас комплект одежды, будь то деловой костюм, джинсы с цветным пиджаком, брюки и джемпер или даже шорты с футболкой-поло, приобретет новое звучание в сочетании с подходящими аксессуарами.



Многие мужчины забывают об аксессуарах, так как часто они не имеют особенной функциональности. Ну кому нужны наручные часы, если в кармане есть смартфон? Зачем надевать цветной шарф, если вечером можно просто доверху застегнуть куртку? Однако именно аксессуары отличают просто аккуратный образ от стильного.

Вот несколько советов по добавлению аксессуаров в образ:

1. Если вы надеваете галстук, то он может быть завязан узлом любой формы, которая вам нравится, но обязательно аккуратно! Длина — до ремня, узкий конец убран назад и не выглядывает. Для менее официальных образов смело меняйте галстук на галстук-бабочку, этот аксессуар выглядит более свежо и стильно.

2. Часы — классический стильный аксессуар. Никаких фальшивых «Роллексов» или первых попавшихся часов из палатки в подземном переходе! Эта деталь костюма должна быть хорошего качества, на кожаном ремешке или стальном браслете.

3. Подберите стильный головной убор: если бесформенная вязаная шапка, надетая исключительно для защиты от холода, может испортить весь ваш образ, то стильная шляпа или кепка — станет его изюминкой. Как правило, головные уборы служат довольно долго, поэтому не пожалейте денег и времени, выберите то, что вас украшает.



4. Перестаньте набивать карманы до предела и переложите все мелочи в стильную кожаную сумку или рюкзак. Так вы будете чувствовать себя комфортнее, а заодно и добавите модный аксессуар в свой образ.

5. Пройдитесь по магазинам и приглядитесь к аксессуарам, которые вы не привыкли носить, примерьте их. Может быть, тонкий шарф, мужские браслеты или цветные носки могут стать фишкой вашего образа?

МУЖСКИЕ АКСЕССУАРЫ В НАШЕМ ИНТЕРНЕТ-МАГАЗИНЕ



Понравилась книга? Поделись с друзьями!

ГЛАВА 3. КАК МУЖЧИНЕ ПОДОБРАТЬ ОДЕЖДУ

Общие правила подбора одежды

Чем старше мы становимся, тем больше мы набиваем руку на поиск подходящей нам одежды. Но в самом начале пути, когда необходимо просто обновить гардероб, мы бесцельно бродим по гипермаркетам и покупаем просто джинсы, просто футболку или ботинки. Редко кто прицельно задается вопросом подбора гардероба, максимум после долгих уговоров жен и подруг.




Однако мужчина тоже носит одежду, и чтобы создать свой стиль, надо набраться опыта и понять, какой цвет вам подходит, какая форма лучше сидит. Здорово, когда во времена глобальной сети интернет у нас есть возможность пересмотреть тысячи фотографий со стилистами. Но даже вооружившись понравившимся образом, вы рискуете либо не найти подходящей одежды в магазине, либо она шьётся не по вашей фигуре, либо стоимость зашкаливает за разумные пределы. Случалось ли такое с вами?

Не отчаивайтесь, решение есть! Собрав гардероб полный простых, классических и проверенных временем вещей, вы не просто закроете проблему пустого шкафа, а окажитесь на вершине стиля. Почему, спросите вы? Дело в том, что модные тенденции, приходят и уходят, а классика актуальна всегда. Делая вклад в чуть более дорогие классические вещи, вы делаете вклад в свой стиль, который будет «в тренде» долгие годы.

Например, вы, конечно, можете купить какую-нибудь модную вещь, скажем, мужское пальто с меховым воротником и кожаными вставками. Но при этом вы рискуете, что года через 2-3 оно будет выглядеть устаревшим и странным. Другое дело классическое пальто из шерсти, Тренч или Честерфилд. Они будут актуальны и через 10 лет.

Придерживаться классики не значит полностью отречься от моды. Разнообразить свой стиль можно различными аксессуарами: например, галстуком, шарфом или нагрудным платком различных цветов и оттенков.



Покупая классическую одежду вы инвестируете в качество, которое прослужит долго. Очевидно, что натуральные материалы, которые чаще используют в пошиве классической одежды, стоят дороже, чем синтетика. Но, когда мы говорим про «базовый гардероб», то имеет смысл приобрести одну-две вещи на несколько лет, чем тратить каждый год деньги на новую «трендовую» одежду.

И еще один приятный бонус! Вы можете быть спокойны за свой стильный образ, так как большинство вещей будут взаимозаменяемыми. Даже одеваясь в темноте, вы не прогадаете с выбором пальто или брюк.

Есть, кстати, отличный афоризм на эту тему. «Я не настолько богат, чтобы покупать дешёвые вещи», — так говаривал в свою бытность барон Ротшильд. Думаю, его стоит взять на вооружение каждому.



40 вещей, которые должны быть в вашем гардеробе


Принимая во внимание всё выше сказанное, настало время создать список из 40 самых необходимых вещей, которые позволят создать универсальный мужской гардероб, подходящий как для повседневного использования, так и похода на любое торжество. Этот гардероб подойдет как для зимы, так и для лета; в любой сезон вы сможете правильно подобрать себе одежду. Конечно, мы упомянем бренды одежды, на которые можно обратить внимание при походе в магазин, однако это не панацея. Некоторые бренды подходят одному мужчине, но совершенно не идут другому.



Все базовые вещи, которые мы с вами перечислим, помогут сформировать стильный образ на следующие 10-15 лет жизни. Какие-то элементы нужно менять через 5-7 лет в силу их износа, однако общий набор позволит сделать хорошие инвестиции в ваш персональный образ на долгие годы.

1. Классический мужской костюм

Я рекомендую приобрести серый или голубой мужской классический костюм, так как они наиболее универсальны. Абсолютно чёрный костюм принято надевать только на праздники, очень ответственную деловую встречу или похороны. Во всех остальных случаях чёрный костюм будет не к месту.



Правильно подобрать размер костюма и понять сидит ли он на вас поможет несколько правил: надевая пиджак с майкой (нижнее бельё) и сорочкой, попробуйте обнять себя. Если обнять не удалось, значит костюм вам мал. Далее попробуйте присесть в брюках. Если костюм затрещал по швам или брюки висят и топорщатся во все стороны — размер не ваш.

Что касается посадки костюма, то лучше выбирать приталенный английский костюм, нежели прямой американский. Не забудьте убедиться, что рукава пиджака на 1-1,5 сантиметра короче рукава рубашки. Иногда шьются широкие модели с короткими рукавами, которые подходят лишь крупным мужчинам с не очень длинными руками.

Придерживайтесь костюма в классическом стиле. Однобортный пиджак с 2-мя или 3-мя пуговицами, средними по ширине лацканами и с 2-мя разрезами (шлицы) сзади пиджака. Кстати, присмотритесь к материалу и которого сделан костюм. Это должна быть 100% шерсть из нитки средней толщины (100-150 ед.). Такой костюм можно носить круглый год, при этом он будет достаточно износостойким, чтобы одевать его еженедельно.

Кстати, пиджак и брюки от костюма можно носить и отдельно друг от друга. Брюки можно носить с трикотажем, а пиджак можно носить с джинсами и casual рубашкой. Единственное, постарайтесь не увлекаться, так как можно затаскать одну вещь, при этом практически не носить другую. Со временем такать может менять оттенок цвета, особенно после химчистки.

Более подробно прочитать про мужской классический костюм можно на нашем сайте в следующих статьях:

- ✓ [Как выбрать мужской классический костюм.](#)
- ✓ [Как должен сидеть костюм – инфографика.](#)
- ✓ [Покупаем свой первый классический костюм.](#)



Рекомендации по брендам: *Большевичка, T.M.Lewin, Marks & Spencer, He By Mango; Suitsupply, Reiss, Richard James, Charles Tyrwhitt, Massimo Dutti, Henderson.*

2. Классическая рубашка


Важный элемент мужского гардероба – классическая рубашка. Для лучшего вида, следует тщательно подбирать крой рубашки под свое телосложение. Я рекомендую присмотреться к рубашкам Slim-Fit с классическим воротником средней ширины. В идеале, плечевые швы должны быть вровень ширины ваших плеч. Воротник не должен сильно сдавливать шею, когда вы застегиваете верхнюю пуговицу. Между воротником и шеей должно проходить 2 пальца, поэтому перед покупкой следует убедиться что пальцы пролезают без усилий. Рукава должны заканчиваться около вашего сустава, там где начинается большой палец. Помните, что рукав рубашки должен чуть-чуть выглядывать из-под рукава пиджака.



Лучшие универсальные цвета для классической рубашки: белый и светло-голубой. Что касается длины рубашки, то она должна быть достаточной, чтобы не вылезти из под заправленных брюк. Тут все зависит от вашего роста.

Манжеты рекомендую подбирать с возможностью носить запонки (рядом с пуговицами должен быть разрез – это и есть отверстие для запонок).

Классическую рубашку можно носить как с костюмом, так и с джинсами на работу или на прогулку в парк. Белая рубашка – универсальный вариант. Единственное, после нескольких десятков стирок, рубашка может пожелтеть и утратить свой презентабельный вид. Пользуйтесь специальными отбеливающими средствами или порошком для стирки.



Более подробно прочитать про классическую рубашку можно на сайте bowandtie.ru в статьях:

- ✓ [Классическая мужская рубашка.](#)
- ✓ [Как должна сидеть рубашка – инфографика.](#)
- ✓ [Рубашка под костюм.](#)

Рекомендации по брендам: *Uniqlo, T.M.Lewin, Next, Henderson, Jaeger, Reiss, Suitsupply, Jigsaw (заказывать придётся в Англии), Eton, Kilgour, Hackett, Charvet, Richard James, Turnbull & Asser.*

3. Мужская футболка

Ваш гардероб должен иметь как минимум 2-3 футболки разного цвета. Футболки должны быть однотонными, нейтральных цветов: серый, бежевый, тёмно-синий, белый, бордовый, тёмно-зеленый и так далее. Розовые и голубые футболки универсальными не назовёшь, поэтому я их не рекомендую к покупке в первую очередь. Футболка должна быть практически облегающей, без свисающих кусков тканей и непонятного XXXXL размера, как у продавца из средней Азии. Рукава должны быть короткими летом и длинными зимой (если вы мёрзнете).



Длина футболки должна быть такой, чтоб заканчивалась на талии, в области ремня. Воротник должен быть обычным, полукруглым или с V-образным вырезом, без пуговиц. Футболки идеально подходят под джинсы и спортивный блейзер (пиджак с нашивками в области локтей). Более подробно про футболки можно почитать [здесь](#):

✓ [4 вида мужских футболок.](#)

Рекомендации по брендам: *Uniqlo, ASOS, Gap, MEXX, American Apparel, Next, Hanro, Zimmerli, Sunspel, Derek Rose, James Perse.*



4. Узкие тёмные джинсы

Узкие джинсы, имеем ввиду не полностью облегающие, а немного зауженные. Это важно, так как совсем облегающие подойдут лишь школьникам или подросткам, где принято носить одежду в рамках их субкультуры.



Цвет лучше выбирать классический – светло синий с потёртостями или тёмно-синий / индиго. Такие цвета будут в моде всегда, да и подобрать футболку или рубашку под такие джинсы намного легче, чем под зеленые или бордовые. Также не покупайте джинсы с какими-либо украшениями, нашивками или дырками на половину колена! Оставьте это модникам и неформалам.

Рекомендации по брендам: *Wrangler, Uniqlo, ASOS, Cheap Monday, Dr Denim, Carhartt, Tommy Hilfiger, Nudie Jeans, Levi's, Edwin, Evisu, Lee, Diesel, A.P.C., Acne, J Brand, Jean Shop, Saint Laurent.*



5. Джемпер с V-образным вырезом

Джемпер является, пожалуй, лучшим решением, чем можно утеплиться холодной осенью или зимой. Он отлично смотрится с рубашкой, особенно если дополнить сочетание галстуком или галстук-бабочкой. Джемпер отлично смотрится как с джинсами, так с брюками.

Лучшие цвета для мужского гардероба, как обычно классические: чёрный, серый, тёмно-синий, тёмно-коричневый. Кстати, для зимы джемпер лучше выбирать из натуральной шерсти мериноса или овечьей шерсти. Еще лучше будет выбор в пользу кашемира, но стоит такой джемпер будет дорого. В летние месяцы подойдет джемпер из хлопка или смесь льна и шерсти.



Рекомендации по брендам: *Uniqlo, He By Mango, Selected Homme, Tommy Hilfiger, Reiss, T.M.Lewin, Suitsupply, Ted Baker, John Smedley, Johnstons of Elgin, Loro Piana, Paul Smith, Zegna.*

6. Тёмно-синий блейзер

Классический предмет одежды мужчины, который должен быть у каждого в шкафу — тёмно-синий блейзер. В нём можно пойти как на вечеринку, так и на бизнес встречу. Классический вариант блейзера однобортный, имеет 2 медные пуговицы и, конечно, обладает глубоким синим цветом. Длина блейзера должна быть такой, чтобы нижняя кромка была на уровне кончика большого пальца, если вы опустите руку вниз.



Как и с пиджаком от костюма, блейзер должен хорошо сидеть на вас и не стеснять движения. Блейзер должен быть приталенным. Плечи блейзера должны точно повторять ширину ваших плеч, а длина рукавов должна быть на уровне чуть поодаль начала большого пальца, примерно 1-1,5 см.

Рекомендации по брендам: *He By Mango, ASOS, T.M.Lewin, Tommy Hilfiger, Reiss, Suitsupply, Ted Baker, J. Crew, Massimo Dutti, Tiger of Sweden, Oliver Spencer, A.P.C., Paul Smith, Gant, Sandro, Richard James, Boglioli, Etro.*

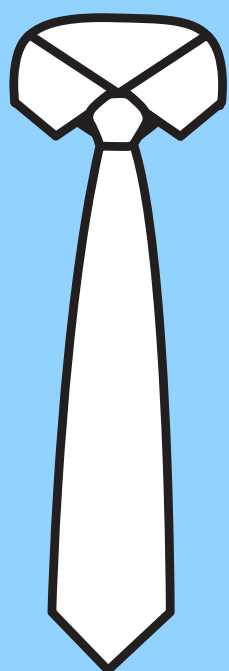


7. Брюки Чинос

Для похода на работу в пятницу или на встречу с друзьями, лучше чем джинсы подойдут только брюки чинос. Особенно интересно их носить с блейзером и футболкой.

Лучшими и в то же время универсальными цветами будут тёмно-синий, хаки, серый и классический бежевый.

Материал, из которого делают чинос — хлопок, поэтому тут не ошибётесь в выборе состава.



Если вы хотите одеваться интересно, в стиле smart casual, то помимо брюк чинос, наденьте рубашку с пуговицами, подберите вязаный или тонкий галстук, пиджак и завершите образ классической мужской обувью. Этот образ и стиль будет положительно оценён окружающими, будьте уверены.

Более подробно о мужских штанах/брюках, можно прочитать в следующих статьях на сайте Bowandtie.ru:

- ✓ [Брюки и штаны в мужском гардеробе.](#)
- ✓ [Мужские брюки чинос.](#)
- ✓ [Как должны сидеть брюки.](#)

Рекомендации по брендам: *Uniqlo, He By Mango, Gap, Banana Republic, ASOS, Next, Tommy Hilfiger, Reiss, J. Crew, Massimo Dutti, Dockers, Levi's, Ben Sherman, Ted Baker, Hugo Boss, Incotex, Ami, Acne, Brioni, Canali, Paul Smith.*

8. Классические чёрные туфли

Обувь — это та вещь, на которой не стоит экономить. Многие люди оценивают состоятельность человека по 3-м вещам: костюм, обувь и часы. Поэтому не скупитесь на хотя бы одну выходную пару чёрных туфель. Кстати, лучшая обувь — английская обувь, поэтому, если не хотите переплачивать в местных магазинах, закажите пару в интернет-магазине и оформите доставку из Англии.



Вопреки мнению, что туфли служат лишь пару сезонов, уверяю вас, что это далеко не так. Если вы правильно, а главное, своевременно ухаживаете за своей обувью, то прослужит она несколько лет. Из классических моделей рекомендую дерби или оксфорды. Эти туфли прошли проверку временем и уверен, ближайшие десятилетия не потеряют своей актуальности. Более подробно о классической мужской обуви, читайте здесь:

✓ [Как выбрать мужскую классическую обувь.](#)

Рекомендации по брендам: *Church's, Grenson, Cheaney, Loake, Barker, Crockett & Jones, John Lobb, Trickers.*

9. Пальто

Двубортное или однобортное пальто — отличный вариант осенне-зимней верхней одежды. Подбирая вариант для себя, обратите внимание на тёмно-синий или бежевый цвета. Размер нужно подбирать с надетой майкой (если носите), рубашкой и пиджаком. Важно, чтобы во всём этом одеянии вы чувствовали себя комфортно.

Существуют разные типы пальто, о которых можно почитать на нашем сайте:

✓ [Как подобрать пальто.](#)



Что касается длины, то лучше выбирать модель чуть выше колен, так как сильно короткое пальто не всегда подойдет под костюм, пиджак может выглядывать из-под пальто.

Рекомендации по брендам: *HE By Mango, Burton, Topman, ASOS, Austin Reed, Selected Homme, French Connection, Reiss, Farah Vintage, Ted Baker, Barbour, Ben Sherman, Burberry, Belstaff, Paul Smith, Private White V.C., Lanvin.*

10. Нижнее бельё

Пожалуй, нет ничего ближе из одежды, чем нижнее бельё, поэтому оно должно быть хорошего качества и комфортным. Не столь важно, предпочитаете вы боксеры или обычные плавки, сколько важно материал, из которого они сделаны. Выбирайте только лучшие натуральные материалы, как правило это хлопок. Точно подбирайте размер. Нижнее белье не должно сильно облегать, иначе оно будет натирать. Оно, также, не должно висеть, иначе будете выглядеть парнем в «смейниках».

Кстати, нижнее белье из-за частых стирок имеет свойство быстро изнашиваться. Поэтому раз в полгода – год, старайтесь обновлять набор белья. Не сомневайтесь, ваша подруга/жена будет благодарна.



Рекомендации по брендам: *Atlantic, Uniqlo, ASOS, American Apparel, Next, Hanro, Calvin Klein, Oiler & Boiler, Sunspel, Derek Rose, Bjorn Borg, HOM.*

11. Сезонный классический костюм

От того, в какой части мира вы живёте, будет зависеть какая будет у вас погода на улице. Например, в Москве летом бывает довольно жарко, а зимой весьма холодно. Поэтому в этой географической полосе актуальны как костюмы из льна и хлопка летом, так и костюмы из твида и шерсти зимой.

По большей части, выбор сезонного костюма ничем не отличается от выбора классического мужского костюма, кроме выбора типа ткани.



Рекомендации по покрою всё те же: однобортный пиджак с двумя пуговицами, приталенный, лацканы среднего размера и обязательно наличие шлиц (разрезов) на задней или боковой части пиджака.



Рекомендации по брендам: T.M.Lewin, Marks & Spencer, Next, He By Mango, Suitsupply, Reiss (заказывать надо в Англии), J. Crew, Richard James, Charles Tyrwhitt (заказывать надо в Англии, Франции или США), Massimo Dutti, Henderson.

12. Рубашка с воротником на пуговицах

Классическая светлая рубашка с воротником на пуговицах — идеальное решение для smart casual или casual стиля. Такую рубашку ещё называют Оксфорд, в честь знаменитого университета в Англии. Рубашка Оксфорд отлично смотрится с джинсами или брюками чинос / хаки. Дополнить образ можно тёмно-серым или тёмно-синим блейзером, а также любой классической обувью.

Чтобы разнообразить гардероб, можно приобрести рубашки с воротником на пуговицах пастельных цветов: голубой, светло-зелёный, жёлтый или оранжевый. Будьте уверены, Ваш образ получится очень интересным, особенно если дополнить аксессуары в цвет обуви (если мы говорим о ремне, ремешке часов) или в цвет рубашки (если мы говорим о галстуке, галстук-бабочке или нагрудном платке).

Узнать, как должна сидеть рубашка, можно в этой статье:

- ✓ [Как должна сидеть рубашка – инфографика.](#)



Рекомендации по брендам: *Uniqlo, ASOS, Henderson, Gant, Ralph Lauren, J. Crew.*



Понравилась книга? Поделись с друзьями!

13. Рубашка поло

Рубашка поло — безоговорочный символ smart casual стиля мужчины. Следует выбирать более традиционные оттенки, такие как: белый, чёрный, серый, тёмно-синий. Такие цвета отлично гармонируют с остальными деталями гардероба. Для разнообразия можно докупить пастельные цвета: зелёный, жёлтый, голубой, розовый.... да, да розовый! Если и покупать вещи розового цвета, то лучше рубашки поло, пожалуй, не найти.

Кстати, старайтесь подбирать поло слегка облегающую. Она не должна ни висеть, ни обтягивать. Линии рукава должны быть вровень ширины ваших плеч, это стандартное правило. По идее поло не заправляется в брюки или джинсы, но тут решать вам в зависимости от предпочтений и фигуры.



Если мы говорим об универсальном гардеробе, то постарайтесь не покупать поло с нашивками или картинками. Допустим маленький логотип фирмы производителя, не более.

Поло лучше всего носить с брюками чинос или хаки, джинсами или шортами. Поло можно надеть как под блейзер, так и без него, в этом плане стиль сохранится.

Больше узнать о поло можно в статье на нашем сайте:

✓ [Футболка-поло.](#)

Рекомендации по брендам: *Uniqlo, HE By Mango, GAP, Reiss, Lacoste, Ralph Lauren, Fred Perry, Sunspel, Orlebar Brown, Нараріjri.*

14. Коричневые Броги

Я думаю, вы понимаете, что мало иметь лишь одну пару классической обуви чёрного цвета. Мужчине ещё нужны как минимум 1-2 пары обуви для разных стилей и случаев в жизни.



Второй парой обуви, после чёрных классических туфель, я бы порекомендовал покупать коричневые броги. Если фигурные нашивки из кожи вам не очень нравятся, тогда присмотритесь к оксфордам или дерби. Сочетание цвета костюма и туфель, можно посмотреть на bowandtie.ru вот тут:

✓ [Как подобрать туфли к костюму.](#)

Рекомендации по брендам: *Massimo Dutti, Church's, Grenson, Cheaney, Loake, Barker, Crockett & Jones, John Lobb, Trickers.*

15. Галстук

В мужском гардеробе обязан быть набор из нескольких классических шелковых галстуков и пары вязанных. В первую очередь, рекомендую приобрести однотонный тёмно-синий, бордовый, серый и чёрный галстук. Эти 4 цвета подойдут на все случаи жизни. Дополнительно можно купить фиолетовый и розовый галстук.



Что касается вязанных галстуков, то они подойдут под рубашку с воротником на пуговицах под smart casual или просто casual стили.

Более подробно о том, как подобрать галстук к рубашке и костюму, можете прочитать на bowandtie.ru:

- ✓ [Как подобрать галстук к рубашке и костюму.](#)
- ✓ [Как завязать галстук.](#)
- ✓ [Вязаный галстук.](#)

Рекомендации по брендам: *T.M.Lewin, Reiss, Drakes, Hackett.*

16. Нагрудный платок

Пожалуй, самый бюджетный способ добавить изюминку в Ваш стиль — использовать нагрудный платок. Лучше всего использовать традиционные цвета: белый, тёмно-синий, бордовый или коричневый. Дополнительно можно купить розовый и фиолетовый платок.



Постарайтесь не покупать галстук и платок, сделанные из одно и того же материала, это смотрится скучно и банально. Лучше попробуйте подобрать близкие оттенки и рисунок. Например, завяжите однотонный тёмно-синий галстук и сложите синий нагрудный платок в белый горошек.

Если вы не любите особо выделяться, под любой галстук, сложите обычный белый шелковый платок. Кстати, мы подготовили инструкцию с картинками, как сложить нагрудный платок разными способами:

- ✓ [Как сложить нагрудный платок.](#)

Рекомендации по брендам: *T.M.Lewin, Reiss, Drakes, Hackett, Charvet.*

17. Шорты

В летнее время, когда на улице + 30 градусов по Цельсию, ходить в чиносах или хаки довольно жарко. На этот случай, отличным выбором будут шорты таких классических цветов как: тёмно-синий, серый, бежевый, оливковый или даже белый. Такие цвета легко сочетать с цветами рубашки поло, о которых мы говорили ранее, поэтому подобрать цвета вам не составит труда.

Шорты должны быть чуть выше коленей. Не покупайте бриджи, которые шьются с довольно длинной штаниной, ниже колена. Выбирая материалы, из которых должны быть сделаны шорты, обращайтесь внимание в первую очередь на лён, потом на хлопок.



Рекомендации по брендам: *Uniqlo, HE By Mango, ASOS, Reiss, Ralph Lauren, Oliver Spencer, Paul Smith, J. Crew.*



18. Классические ботинки

В прохладное время года, нет лучше обуви, чем классические ботинки. Это могут быть ботинки чакка или челси, в любом случае, это отличное дополнение для универсального мужского гардероба.



В независимости от того стиля, который вы предпочитаете, лучшими цветами будут: тёмно-коричневый, коричневый, серый, чёрный или светло-коричневый. Особенно хорошо классические ботинки подходят под smart casual дресс-код.

Узнать больше о мужской зимней обуви можно в следующих статьях:

- ✓ [Как выбрать зимнюю обувь.](#)
- ✓ [Ботинки чукка.](#)

Рекомендации по брендам: *Massimo Dutti, Grenson, Clarks Originals, Trickers, ALDO, Hudson, Loake, ASOS, AllSaints.*

19. Классические часы

Каждый парень должен иметь часы. От того, каким вы располагаете вкусом, стилем, а главное бюджетом, зависит какую модель следует выбрать.

Классическим вариантом можно считать часы с круглым циферблатом, белым фоном, кожаным ремешком и тремя стрелками, которые показывают часы, минуты и секунды. Всё остальное не так важно, когда мы говорим о классике, поэтому подобные часы можно купить за \$100 – \$150.



Подробнее прочитать об этом мужском аксессуаре можно в следующей статье:

✓ [Как подобрать часы мужчине.](#)

Рекомендации по брендам: Appella, Bering, Claude Bernard, Daniel Wellington, Ingersoll, Baume & Mercier, Longines, RODO, Tag Heuer, Tissot, Maurice Lacroix, IWC, Stuhrling, Rolex.

20. Кожаный ремень

Если вы хорошо подобрали брюки на свою фигуру, то вам ремень можно и не надевать. Однако многие люди предпочитают всегда использовать ремень, как один из мужских аксессуаров. Хороший ремень отлично дополняет деловой дресс-код или неформальный стиль.

Главное правило гласит: чёрные туфли — чёрный ремень; коричневые туфли — коричневый ремень.



Рекомендации по брендам: *Hugo Boss, Marks & Spencer, Paul Smith, Austin Reed, Mulberry, Reiss.*

21. Классические солнцезащитные очки

Некоторые солнцезащитные очки никогда не выйдут из моды. Например, Вэйфэреры, Авиаторы или Броулайнеры популярны сегодня, как и 20 лет назад.

Важно правильно подобрать очки под вашу форму лица, и не поспешить при покупке. Дело в том, что очки плохого качества могут влиять на зрение, а это уже не шутки.

Хорошее стекло на очках — результат сложной производственной работы. Такие очки будут защищать от вредного воздействия ультрафиолетового излучения, при этом выглядеть стильно.

Что касается цвета оправы очков, то классическими можно назвать: чёрный, золотой, серебро / сталь, цвет панциря черепахи. Как правило, эти цвета подходят всем людям с любой формой лица.



Больше узнать о мужских очках и о том, как выбрать подходящую модель, можно в данных материалах:

- ✓ [Солнцезащитные очки для мужчины.](#)
- ✓ [Как подобрать очки мужчине – инфографика.](#)

Рекомендации по брендам: *Oliver Peoples, Persol, Ray-Ban, Cutler & Gross.*

22. Клетчатая рубашка

Незаменимый элемент casual стиля мужчины — клетчатая рубашка. Она признанная классика мужской одежды, поэтому её можно встретить как на студенте из Англии, так и на рабочем в Бразилии. Как правило, клетчатые рубашки делают из хлопка, однако в холодное время года больше подойдет фланелевая рубашка; в тёплое время года — льняная рубашка.



Существует огромное разнообразие расцветок клетчатых рубашек, поэтому перечислять все не решусь. Популярными можно назвать шотландскую клетку, черно-белую клетку, а также цвета хаки и бежевого.



Рекомендации по брендам: *Uniqlo, ASOS, Levi's, Lee, River Island, GANT, Barbour, A.P.C.*

23. Кардиган

Один из видов свитеров, который можно порекомендовать для коллекции универсальных вещей — кардиган. Отличное решение в межсезонье, когда погода не такая холодная, чтобы сильно утепляться, и не такая жаркая, чтобы ходить в одной рубашке или футболке.

Универсальным можно считать кардиган тёмно-синего или серого цвета средней вязки. Присмотритесь к текстуре, возможно вам понравится кардиган с рисунком в виде косички или ромба.

Сочетание кардигана с рубашкой, воротником на пуговицах и вязанным галстуком дает отличный smart casual образ, в котором можно идти на работу, если даже у вас есть дресс-код. Для обычной прогулки с друзьями, рубашку можно заменить на футболку, и в таком виде создать casual стиль.



Рекомендации по брендам: Farah, Selected Homme, J.Lindeberg, Lyle & Scott, Ralph Lauren.

24. Пальто тренч

Ещё один классический предмет для межсезонной погоды — пальто тренч. Родоначальником и лидером в производстве этой модели остаётся компания Burberry, поэтому ещё одно его название — пальто от Burberry.

Классический цвет тренча — бежевый. Рекомендуется покупать именно бежевое пальто, так как оно хорошо смотрится с синими вещами, которые можно надеть под него. Тёмный же тренч будет сливаться с вашей тёмной одеждой, да и не так стильно выглядеть в дождливую осень.

Под пальто тренч, отлично подойдут такие вещи как брюки чинос или тёмные джинсы, рубашка с воротником на пуговицах, кардиган с глубоким вырезом, классический костюм или просто пиджак / блейзер.





Рекомендации по брендам: ASOS, Rains, Burberry, Reiss.

25. Классические кроссовки

В своём универсальном гардеробе нужно держать как минимум одни классические кроссовки, чтобы было удобно гулять по улицам города. Следует различать кроссовки для спортивной ходьбы или бега и кроссовки классической формы.

Традиционно, классические кроссовки делают белого, чёрного, серого или тёмно-синего цветов. Остальные цвета не рекомендую рассматривать, потому что подобрать под них одежду будет крайне сложно.



Классические кожаные кроссовки отлично подходят под брюки чинос или хаки. Если у вас хватит смелости, то можно надеть кроссовки под классический костюм неформального цвета, например, синего, зелёного, оранжевого, фиолетового и так далее.


Рекомендации по брендам: *Adidas Stan Smith/Gazelle, Converse Jack Purcell, Common Projects Achilles, Puma Suede, Lacoste Marcel, Nike Tennis Classic*

26. Шарф

Я думаю, что шарф есть у каждого мужчины, особенно если вы живёте в холодном климате. Для сохранения тепла шарфы делают из шерсти, кашемира или смеси с синтетическими волокнами для большей износостойкости.



Для теплой погоды более подходящим будет шарф из льна или хлопка. По утрам или вечерам, даже в самых жарких странах, бывает прохладно, поэтому многие держат в своём гардеробе пару шарфов.



Кстати, некоторые мужчины используют шарф вместо галстука, если обстановка не сильно формальная и позволяет немного вольностей.

Выбирая цвет шарфа, ориентируйтесь на тёмно-синий, бежевый, коричневый и бордовый. Лучше выбрать традиционные узоры, например, квадрат или просто линии, которыми можно дополнить другие детали вашего гардероба.

Также советуем ознакомиться с нашей статьей:

✓ [Как завязать шарф мужчине.](#)

Рекомендации по брендам: *H&M, River Island, Ralph Lauren.*

МУЖСКИЕ ШАРФЫ В НАШЕМ ИНТЕРНЕТ-МАГАЗИНЕ

27. Дорожная сумка

Дорожная сумка обязательно понадобится, если вы ходите в тренажёрный зал или часто ездите на большие расстояния. Сумка может быть кожаной или из ткани и вмещать как минимум набор одежды для поездки в командировку на 1-2 дня.

Иногда встречаются в аэропортах или на вокзалах мужчины, которые собрали вещи в сумку «Adibbas» (я не ошибся в написании), купленную на местном рынке. Это несерьёзно, даже если у вас скромный бюджет. Спортивный рюкзак также сомнительно смотрится с деловым костюмом, поэтому сделайте свой выбор в пользу покупки специальной дорожной сумки.



Рекомендации по брендам: ASOS, Herschel, Dr Koffer, Mulberry.

28. Тяжёлые ботинки

Очень важно хранить ноги в тепле, поэтому лучшей защитой от холода и воды будут тяжёлые или рабочие ботинки. Например, в крупных городах, бывают ситуации, когда куча слякоти лежит на тротуарах или нескончаемый поток воды несётся по дороге вниз. Сложно не промокнуть в таких ситуациях, поэтому следует прикупить хотя бы одну пару ботинок на такой случай.

Кстати, после прогулки по грязной слякоти наверняка на ботинках останутся реагенты. Поэтому, рекомендуется промывать тёплой водой всю обувь, чтобы не появились соляные разводы.

Узнать, как почистить обувь наиболее эффективно, вы можете в следующей статье:

✓ [Как почистить обувь.](#)

Рекомендации по брендам: *ASOS, Fracap, Red Wing, Grenson.*

29. Тонкий бумажник

Буквально недавно я оценил полезность тонкого бумажника. Отправляясь на вечеринку, мой друг взял с собой всего пару карт и несколько банкнот, разместив всё в маленький кожаный бумажник, который без всяких проблем убрал во внутренний карман пиджака.

Я же был вынужден брать с собой портмоне, где лежат пару десятков карт, визиток, и главное неудобство — горсть мелочи, которая весит грамм 150. Все это не помещалось ни в один карман, а если и помещалось, то мешало свободному движению. Вывод один — нужно иметь тонкий бумажник, чтобы освободить руки и не возиться с большим портмоне.



Рекомендации по брендам: *Petek, Dr Koffer, Neri Karra, Paul Smith.*

**ТОНКИЕ КОШЕЛЬКИ
В НАШЕМ ИНТЕРНЕТ-МАГАЗИНЕ**



Понравилась книга? Поделись с друзьями!

30. Аксессуары и украшения

Украшения для мужчины не должны быть кричащими или обязательно стоить кучу денег. Они должны гармонично дополнять ваш образ и стиль жизни.



Перстень, браслет, кулоны или даже серьги имеют место быть в мужском гардеробе, если они сделаны со вкусом и могут украшать вас. Если вы сумеете отыскать неповторимое сочетание аксессуаров или украшений, то вскоре это будет вашей визитной карточкой.

**МУЖСКИЕ АКСЕССУАРЫ
В НАШЕМ ИНТЕРНЕТ-МАГАЗИНЕ**



31. Кожаная куртка

Мы уже писали о том, как выбрать классическое пальто и тренч. Но когда вы не носите пиджак, их можно заменить на такой универсальный предмет верхней одежды, как кожаная куртка.

Существует множество моделей кожаных курток, но лучше всего выбрать одну из двух классических: бомбер или «косуху», которую ещё называют «байкерской». Избегайте сезонных трендов, например, кожаных курток с тканевыми капюшонами, или моделей с аппликациями или шипами: хорошая кожаная куртка — не самая дешёвая покупка, поэтому будет очень обидно, если через год она вдруг станет казаться неуместной и странной. Чёрная, коричневая или тёмно-синяя классическая модель без лишних «украшательств» — самый лучший выбор.



Что касается материала, вопрос стоит рассматривать с разных сторон. Если вы не хотите носить натуральную кожу по этическим соображениям, то, конечно, можете выбрать любой из синтетических аналогов. Если же вы рассматриваете вопрос только с точки зрения экономии, то безусловно, лучше не пытаться потратить меньше, а все-таки выбрать модель из натурального материала. Да, искусственная кожа в наши дни выглядит не хуже настоящей, но во-первых, она прослужит намного меньше, а во-вторых, натуральная кожа гораздо лучше удерживает тепло и пропускает воздух, то есть на улице вам в ней будет теплее, а когда вы войдете в помещение (или в метро) — вам будет не так жарко.

Подробнее о том, как выбрать идеальную модель, вы можете прочитать в этой статье:

✓ [Как выбрать кожаную куртку.](#)

Рекомендации по брендам: *Celio, Mango Man, Springfield, United Colors of Benetton, Tom Tailor, Mustang, Diesel, Levi's, Tommy Hilfiger, Napapijri.*

32. Толстовка или свитшот

С легкой руки основателя Facebook Марка Цукерберга толстовка с капюшоном обрела новый расцвет популярности в последние годы, и уже сложно представить себе гардероб молодого мужчины без этого предмета одежды. Неформальная альтернатива кардиганам и свитерам, толстовки и свитшоты отлично сочетаются с джинсами и спортивной обувью и выручат вас как в качестве верхней одежды прохладным летом, так и в роли дополнительного слоя зимой.



Здесь тоже есть свои подводные камни: если хотите приобрести удобство, но не потерять стиль и определенную элегантность, то даже не смотрите в сторону ярких бесформенных моделей с принтами в виде героев мультфильмов. А вот качественная толстовка на молнии со сдержанным декором, например, в форме логотипа бренда, пригодится вам в любой неформальной ситуации.



Рекомендации по брендам: Gap, Quicksilver, United Colors of Benetton, Topman, Colin's, Pool & Bear, Gant, Tommy Hilfiger, Napapijri, Armani Exchange, Aeronautica Militare.



33. Пуховой жилет

Ещё один удобный, но при должном подходе — элегантный предмет гардероба, придуманный для яхтсменов и игроков в гольф. Несколько лет назад утепленные жилеты вырвались из спорта в мир большой моды и, похоже, прижились там.



Этот предмет гардероба можно набросить прохладным утром или вечером в начале осени, а зимой — надевать под куртки и пальто. Правила здесь те же: аккуратная форма, сдержанные цвета и декор, — и жилет прослужит вам как минимум несколько лет. Подробнее о них можно почитать в этой статье:

✓ [Утепленные жилеты.](#)

Рекомендации по брендам: Baon, Oodji, Brave Soul, Mango Man, Finn Flare, Jack & Jones, Tom Tailor, Tommy Hilfiger, Napapijri, Aeronautica Militare, Lacoste, Armani Exchange, Fred Perry.

34. Шапка

Раз уж мы заговорили о прохладной погоде, то затронем и головные уборы. Если вы живёте в холодном климате (а раз вы читаете эту статью на русском языке, скорее всего, это так), то вам не обойтись без шапки. Можно с ненавистью вытаскивать из недр шкафа потрепанные спортивные модели и натягивать их, когда стало особенно холодно, но гораздо лучше пройтись по магазинам и подобрать аккуратную шапку, которая вам идет.

Наиболее универсальный вариант — гладкая тёмная шапка с отворотом. Обратите внимание на состав, как минимум его половину должна составлять шерсть! Подробнее о мужских головных уборах мы уже писали здесь:

✓ [Мужские зимние головные уборы](#)



Рекомендации по брендам: *Finn Flare, Springfield, Tom Tailor, The North Face, Jack Wolfskin, Lacoste, Emporio Armani.*

35. Перчатки

Похожая история и с перчатками: кому нужны обветренные, красные руки, если можно просто купить стильный аксессуар? Кожаные перчатки с шерстяной подкладкой или — современно! — шерстяные со вставками на пальцах для сенсорных экранов не раз пригодятся вам в мороз.



Рекомендации по брендам: *Marks & Spencer, United Colors of Benetton, Calvin Klein Jeans, Emporio Armani, Michel Katana.*

36. Лонгслив

Мы уже писали о мужских футболках с коротким рукавом, да и вряд ли вы сможете обходиться без них летом. Но полезным приобретением для любого мужчины станут и футболки с длинным рукавом, которые в холодную погоду можно надевать под пиджаки, кардиганы и толстовки, но которые в то же время при необходимости могут выступать и самостоятельной одеждой (это особенно актуально с момента включения отопления осенью).

Выбирайте модели, которые сидят на вас достаточно плотно, но не врезаются в тело. Предпочтительные цвета, на которые нужно обратить внимание в первую очередь, — черный, синий, серый, тёмно-зеленый и т. п. Круглый воротник обычно смотрится лучше V-образного.



Рекомендации по брендам: *Finn Flare, Vans, LC Waikiki, Sela, Gap, Tommy Hilfiger, Converse, Desigual, Tommy Jeans, Aeronautica Militare, Boss Hugo Boss, Bikkembergs, Emporio Armani.*

37. Летняя мужская обувь

Мы уже писали о классической и спортивной обуви, а также о моделях для холодного периода, но нельзя забывать и о жаре. Вам точно понадобится хотя бы одна пара летней городской обуви. Это могут быть мокасины или топсайдеры или же, если вы больше склонны к спортивному стилю, облегченные кроссовки или кеды.



Летняя обувь допускает большее цветовое разнообразие, чем зимняя, но вы не прогадаете, если остановитесь на универсальных оттенках, которые подойдут ко всем вашим брюкам. Для мокасинов или топсайдеров хорошо подойдут все оттенки коричневого, в случае кроссовок и кед можно рассмотреть белый или черный.



Узнать больше о моделях и стилях мужской летней обуви вы можете из этой статьи:

✓ [Летняя мужская обувь.](#)

Рекомендации по брендам: *Ralf Ringer, Keddo, Vans, Adidas, Nike, Puma, Tommy Hilfiger, Lacoste, Converse, Baldinini, New Balance.*

38. Сандалии

Сандалии — тот вид обуви, без которого, как кажется многим мужчинам, они могут обойтись... пока не начинается отпуск! Конечно, если вы ненавидите солнце и любые водоемы, а летом уезжаете куда-нибудь в Гренландию, то можете пропустить этот пункт, но если вы регулярно выбираетесь на море или на дачу, то сандалии вам придется.



Поскольку этот предмет обуви в нашей полосе надевается не так часто, хорошая кожаная модель прослужит вам много лет. Добавьте её в ваш гардероб, чтобы не впадать в панику каждый раз, когда столбик термометра превысит отметку в 30 градусов.



Рекомендации по брендам: *Ralf Ringer, Keddo, Nike, Vitacci, Marni, Emporio Armani, Camper.*

39. Сумка

Чем больше у нас становится разных гаджетов, тем сложнее рассовывать их все по карманам. Да и зачем? Благо в магазинах сегодня можно найти массу мужских сумок на любой вкус и бюджет. Аккуратная кожаная или текстильная модель на длинном ремне для ношения через плечо решит ваши проблемы с размещением всех нужных вещей.



Рекомендации по брендам: *Befree, Keddo, Colin's, Fred Perry, Mascotte, Tommy Hilfiger.*

40. Портфель или городской рюкзак

В том случае, когда набор вещей, которые нужно взять с собой, не ограничивается мелочами, вроде документов, ключей и смартфона, вам необходим портфель или рюкзак. Делайте выбор, исходя из того, в каком стиле вы чаще одеваетесь: если вы хотя бы иногда ходите на работу в костюме, выбирайте портфель.



Никаких «дедушкиных» мягких моделей или пластиковых дипломатов из 90-х! Современный портфель — это гладкая сумка жесткой формы, в которую можно положить ноутбук и листы размера А4. Не забудьте про наплечный ремень!

Альтернативой портфелю может стать рюкзак, но не тот, с которым ходят в поход. Городской рюкзак — это аккуратная модель нейтрального цвета, желательно без крупных принтов и надписей, лучше всего из кожи. В этом случае вы можете смело сочетать его с любыми вещами из вашего гардероба, не боясь выглядеть странно.

Рекомендации по брендам: *Befree, Keddo, Colin's, Fred Perry, Mascotte, Tommy Hilfiger, Piquadro, Coach, Boss Hugo Boss.*

ЗАКЛЮЧЕНИЕ

Науку о том, как одеваться стильно, может освоить любой, но на нее, как и в любом другом деле, придется потратить некоторое количество времени и сил. Вы готовы? Тогда не откладывайте эту задачу в долгий ящик, а начните уже сегодня подбирать качественный базовый гардероб, который поможет вам без проблем одеться для любой ситуации.

И конечно же, продолжайте следить за новыми статьями на нашем сайте!